

СОГЛАСОВАНО

УТВЕРЖДАЮ

Министр общего и профессионального
образования Ростовской области

(наименование должности)

Балина

(подпись)

24.04.2019

(дата)



Л.В. Балина

(Ф.И.О.)

И.о. директора ГБПОУ РО "РСХТ"

(наименование должности)

Шудрук

(подпись)

18.04.2019 г.

(дата)

О.В. Шудрук

(Ф.И.О.)



ОТЧЕТ

о результатах деятельности государственного учреждения, находящегося в ведении
министерства общего и профессионального образования Ростовской области, и закрепленного
за ним имущества за 2018 год

		КОДЫ
Форма по КФД		
Дата	" 01 " января 20 19 год	01.01.2019
по ОКПО	ГБПОУ РО "РСХТ"	02520040
	Идентификационный номер налогоплательщика (ИНН)	6165034700
	Код причины постановки на учет учреждения (КПП)	616501001
по ОКЕИ	Единицы измерения показателей: рубли	383

Наименование органа, осуществляющего функции и полномочия учредителя
министерство общего и профессионального образования Ростовской области

Адрес фактического местонахождения государственного автономного (бюджетного, казенного) учреждения

344018, Ростовская область,
г.Ростов-на-Дону, пер.Островского, 153

Раздел I. Общие сведения об учреждении

1.1. Исчерпывающий перечень видов деятельности (с указанием основных видов деятельности и иных видов деятельности, не являющихся основными), которые учреждение вправе осуществлять в соответствии с его учредительными документами

№ п/п	Основные виды деятельности в соответствии с учредительными документами	Виды деятельности, не являющиеся основными в соответствии с учредительными документами
1	2	3
1	<p>Реализация в пределах государственного задания основных профессиональных образовательных программ:</p> <ul style="list-style-type: none"> - образовательные программы среднего профессионального образования – программы подготовки квалифицированных рабочих, служащих; программы подготовки специалистов среднего звена. <p>Реализация сверх установленного государственного задания основных профессиональных образовательных программ:</p> <ul style="list-style-type: none"> - образовательные программы среднего профессионального образования – программы подготовки квалифицированных рабочих, служащих; программы подготовки специалистов среднего звена (в соответствии с имеющейся лицензией) <p>Реализация основных программ профессионального обучения-</p> <ul style="list-style-type: none"> программы профессиональной подготовки по профессиям рабочих, должностям служащих, программы переподготовки рабочих, служащих, программы повышения квалификации рабочих, служащих (в соответствии с имеющейся лицензией) 	<p>Реализация мер социальной поддержки отдельных категорий обучающихся в соответствии с действующим законодательством.</p> <p>Организация питания обучающихся в специально отведенном помещении в соответствии с действующим законодательством.</p> <p>Оказание первичной медико-санитарной помощи обучающимся в порядке, установленном 16 законодательством в сфере охраны здоровья.</p> <p>Организация и проведение научных и практических конференций, семинаров, круглых столов, выставок, олимпиад, конкурсов, культурно-массовых мероприятий, в том числе с участием иностранных юридических и физических лиц.</p> <p>Оказание услуг по организации досуга, физическому и эстетическому развитию личности.</p> <p>Оказание учебно-методических, информационных, консультационных (консалтинговых) и маркетинговых услуг в сфере образования</p> <p>Реализация дополнительных общеобразовательных программ (в соответствии с имеющейся лицензией): дополнительных общеразвивающих программ и дополнительных предпрофессиональных программ.</p> <p>Выполнение копировальных и множительных работ</p> <p>Изготовление учебно-наглядных пособий, содержащих обучающие программы, информационные материалы</p> <p>Предоставление услуг столовой (буфета), реализация продукции общественного питания, изготовленной или приобретенной за счёт средств от приносящей доход деятельности</p> <p>Реализация издательско-полиграфической продукции собственного производства, оказание копировально-множительных услуг, осуществление рекламной и издательско-полиграфической деятельности, изготовление учебно-методической литературы, бланочной, аудиовизуальной продукции, содержащей обучающие программы, информационные материалы.</p> <p>Реализация собственной продукции, работ и услуг, произведенных в рамках учебно-производственного обучения: хлебобулочных, кулинарных и кондитерских изделий; учебно-наглядных пособий; выполнение слесарных и сварочных работ; столярных изделий; отделочно-строительных и декоративных работ; швейных изделий; художественных изделий из керамики; парикмахерских и маникюрных услуг.</p> <p>Выполнение художественных, оформительских и дизайнерских работ по тематике, изучаемой в Учреждении. Осуществление научно-исследовательской и опытно-конструкторской работы, а так же инновационной деятельности.</p> <p>Предоставление услуг по временному проживанию в общежитии Учреждения лицам, обучающимся или работающим в Учреждении на период их обучения, работы. Стажировка педагогических работников однопрофильных учреждений профессионального образования области, инженерных и рабочих кадров социальных партнеров Учреждения на базе Регионального отраслевого ресурсного центра подготовки рабочих и специалистов высокой квалификации для строительной отрасли, имеющегося в структуре Учреждения.</p> <p>Предоставление услуг по временному проживанию в общежитии обучающимся в других образовательных учреждениях на период их участия в проводимых Учреждением учебных мероприятиях, конференциях, семинарах, конкурсах профессионального мастерства, олимпиадах по учебным предметам,</p> <p>при наличии свободных мест.</p>

1.2. Перечень услуг (работ), которые оказываются потребителям за плату в случаях, предусмотренных нормативными правовыми (правовыми) актами с указанием потребителей указанных услуг (работ)

№ п/п	Услуги (работы), которые оказываются потребителям за плату в случаях, предусмотренных нормативными правовыми (правовыми) актами	Категория потребителей услуг (работ)
1	2	3
1	Реализация сверх установленного государственного задания основных профессиональных образовательных программ: - образовательные программы среднего профессионального образования – программы подготовки квалифицированных рабочих, служащих, программы подготовки специалистов среднего звена. (в соответствии с имеющейся лицензией)	физические и юридические лица
2	Реализация основных программ профессионального обучения - программы профессиональной подготовки по профессиям рабочих, должностям служащих, программы переподготовки рабочих, служащих, программы повышения квалификации рабочих, служащих (в соответствии с	физические и юридические лица
3	Предоставление других дополнительных образовательных услуг (в соответствии с имеющейся лицензией)	физические и юридические лица
4	Предоставление услуг по временному проживанию в общежитии Учреждения лицам, обучающимся или работающим в Учреждении на период их обучения, работы.	физические и юридические лица

1.3. Перечень документов (с указанием номеров, даты выдачи и срока действия), на основании которых учреждение осуществляет деятельность (свидетельство о государственной регистрации учреждения, лицензии и другие разрешительные документы)

№ п/п	Наименование разрешительного документа	Дата выдачи	Номер	Срок действия
1	2	3	4	5
1	Свидетельство о постановке на учет в налоговом органе по месту ее нахождения	05.10.1995	серия 61 №007799681	
2	Лицензия на осуществление образовательной деятельности	7 апреля 2015г.	№ 4589	бессрочно
3	Свидетельство о государственной аккредитации	14 июня 2018г.	№ 3204	до 14 июня 2024 г.
4	Устав	31.12.2014		
5	Дополнения и изменения в Устав	13.09.2018		

1.4. Средняя заработная плата сотрудников учреждения за 2018 год

№ п/п	Наименование показателя	Фонд заработной платы, начисленный за период с начала года за счет всех источников расходов учреждения (без начислений), рублей	Среднесписочная численность работников за отчетный период за счет всех источников расходов учреждения (чел.)	Среднемесячная заработная плата работников списочного состава за отчетный период за счет всех источников расходов учреждения, рублей
1	2	3	4	5
1	руководящие работники (руководитель, заместители руководителя, главный бухгалтер)	2 978 717,61	7	35 460,92
2	педагогические работники образовательных организаций среднего профессионального образования: из них	10 585 234,26	30,2	29 208,70
	из них: преподаватели	5 088 269,32	15,70	27 007,80
	мастера производственного обучения	3 351 302,84	7,00	39 896,46
3	прочий персонал	7 052 642,98	42,50	13 828,71
	Всего:	20 616 594,85	79,70	21 556,46

1.5. Количество штатных единиц учреждения (указываются данные о количестве и квалификации работников учреждения на начало и на конец отчетного года; в случае изменения количества штатных единиц учреждения указываются причины, приведшие к их изменению на конец отчетного периода)

№ п/п	Структура согласно штатному расписанию	Квалификация	штатная численность на начало года	штатная численность на конец года	причины изменения
1	2	3	4	5	
1	Всего,		127,15	130,76	
<i>в том числе:</i>					
2	- руководящие работники (руководитель, заместители руководителя, главный бухгалтер),		8	8	
	из них руководитель		1	1	
3	- педагогические работники		62,65	68,26	
	из них: - учителя				
	-преподаватели	высшая-11 чел; I кат.-1 чел; б/к - 4 чел.	38,6	42,26	увеличение пед нагрузки
	-мастера производственного обучения	высшая-3 чел; I кат.-2 чел; б/к- 2 чел.	13,05	15	увеличение часов
4	- рабочие		33,5	32,5	сокращение штатных должностей
5	- медицинский персонал				
	из них: - врачи				
	-средний медицинский персонал				
	-младший медицинский персонал				
6	- прочий персонал		23	22	сокращение штатных должностей

2.1. Изменение (увеличение, уменьшение) балансовой (остаточной) стоимости нефинансовых активов относительно предыдущего отчетного года (в процентах)

№ п/п	Нефинансовые активы на начало года (01.01.2018)		Нефинансовые активы на конец года (01.01.2019)		Отклонение		Отклонение в %
	наименование	сумма	наименование	сумма	+	-	
1	2	3	4	5	6	7	8
1	1. ДВИЖЕНИЕ ОСНОВНЫХ СРЕДСТВ		1. ДВИЖЕНИЕ ОСНОВНЫХ СРЕДСТВ				
2	<i>1.1. Основные средства</i>	80 363 067,10	<i>1.1. Основные средства</i>	82 425 755,51	2 062 688,41	0,00	2,6
3	Жилые помещения	13 892 939,22	Жилые помещения	13 892 939,22	0,00	0,00	0,0
4	Нежилые помещения (здания и сооружения)	44 768 413,04	Нежилые помещения (здания и сооружения)	44 768 413,04	0,00	0,00	0,0
5	Инвестиционная недвижимость		Инвестиционная недвижимость		0,00	0,00	0,0
6	Машины и оборудование	14 381 768,36	Машины и оборудование	15 602 746,06	1 220 977,70	0,00	8,5
7	Транспортные средства	635 304,00	Транспортные средства	635 304,00	0,00	0,00	0,0
8	Инвентарь производственный и хозяйственный	5 253 784,68	Инвентарь производственный и хозяйственный	5 253 784,68	0,00	0,00	0,0
9	Биологические ресурсы		Биологические ресурсы		0,00	0,00	0,0
10	Прочие основные средства	1 430 857,80	Прочие основные средства	2 272 568,51	841 710,71	0,00	58,8
11	<i>1.2. Амортизация основных средств</i>	78 701 626,20	<i>1.2. Амортизация основных средств</i>	80 547 213,64	1 845 587,44	0,00	2,3
12	Амортизация жилых помещений	13 892 939,22	Амортизация жилых помещений	13 892 939,22	0,00	0,00	0,0
13	Амортизация нежилых помещений (зданий и сооружений)	43 289 181,45	Амортизация нежилых помещений (зданий и сооружений)	43 507 146,57	217 965,12	0,00	0,5
14	Амортизация инвестиционной недвижимости		Амортизация инвестиционной недвижимости		0,00	0,00	0,0
15	Амортизация машин и оборудования	14 199 559,05	Амортизация машин и оборудования	14 985 470,66	785 911,61	0,00	5,5
16	Амортизация транспортных средств	635 304,00	Амортизация транспортных средств	635 304,00	0,00	0,00	0,0
17	Амортизация инвентаря производственного и хозяйственного	5 253 784,68	Амортизация инвентаря производственного и хозяйственного	5 253 784,68	0,00	0,00	0,0
18	Амортизация биологических ресурсов		Амортизация биологических ресурсов		0,00	0,00	0,0
19	Амортизация прочих основных средств	1 430 857,80	Амортизация прочих основных средств	2 272 568,51	841 710,71	0,00	58,8
20	<i>1.3. Остаточная стоимость основных средств</i>	1 661 440,90	<i>1.3. Остаточная стоимость основных средств</i>	1 878 541,87	217 100,97	0,00	13,1
21	Остаточная стоимость жилых помещений	0,00	Остаточная стоимость жилых помещений	0,00	0,00	0,00	0,0
22	Остаточная стоимость нежилых помещений (зданий и сооружений)	1 479 231,59	Остаточная стоимость нежилых помещений	1 261 266,47	0,00	-217 965,12	-14,7
23	Остаточная инвестиционной недвижимости	0,00	Остаточная стоимость сооружений	0,00	0,00	0,00	0,0
24	Остаточная стоимость машин и оборудования	182 209,31	Остаточная стоимость машин и оборудования	617 275,40	435 066,09	0,00	238,8
25	Остаточная стоимость транспортных средств	0,00	Остаточная стоимость транспортных средств	0,00	0,00	0,00	0,0
26	Остаточная стоимость инвентаря производственного и хозяйственного	0,00	Остаточная стоимость производственного и хозяйственного инвентаря	0,00	0,00	0,00	0,0
27	Остаточная стоимость биологических ресурсов	0,00	Остаточная стоимость библиотечного фонда	0,00	0,00	0,00	0,0
28	Остаточная стоимость прочих основных средств	0,00	Остаточная стоимость прочих основных средств	0,00	0,00	0,00	0,0
29	<i>1.4. Вложения в основные средства</i>		<i>1.4. Вложения в основные средства</i>		0,00	0,00	0,0
30	<i>1.5. Основные средства в пути</i>		<i>1.5. Основные средства в пути</i>		0,00	0,00	0,0
31	2. ДВИЖЕНИЕ НЕМАТЕРИАЛЬНЫХ АКТИВОВ		2. ДВИЖЕНИЕ НЕМАТЕРИАЛЬНЫХ АКТИВОВ				
32	<i>2.1. Нематериальные активы</i>		<i>2.1. Нематериальные активы</i>		0,00	0,00	0,0
33	<i>2.2 Амортизация нематериальных активов</i>		<i>2.2 Амортизация нематериальных активов</i>		0,00	0,00	0,0
34	<i>2.3 Остаточная стоимость нематериальных активов</i>		<i>2.3 Остаточная стоимость нематериальных активов</i>		0,00	0,00	0,0
35	<i>2.4. Вложения в нематериальные активы</i>		<i>2.4. Вложения в нематериальные активы</i>		0,00	0,00	0,0
36	3. ДВИЖЕНИЕ НЕПРОИЗВЕДЕННЫХ АКТИВОВ		3. ДВИЖЕНИЕ НЕПРОИЗВЕДЕННЫХ АКТИВОВ				
37	<i>3.1. Непроизведенные активы</i>	225 262 777,00	<i>3.1. Непроизведенные активы</i>	225 262 777,00	0,00	0,00	0,0
38	Земля	225 262 777,00	Земля	225 262 777,00	0,00	0,00	0,0
39	Ресурсы недр		Ресурсы недр		0,00	0,00	0,0
40	Прочие произведенные активы		Прочие произведенные активы		0,00	0,00	0,0
41	<i>3.2. Вложения в произведенные активы</i>		<i>3.2. Вложения в произведенные активы</i>		0,00	0,00	0,0
42	4. ДВИЖЕНИЕ МАТЕРИАЛЬНЫХ ЗАПАСОВ		4. ДВИЖЕНИЕ МАТЕРИАЛЬНЫХ ЗАПАСОВ				
43	<i>4.1. Материальные запасы</i>	1 898 151,30	<i>4.1. Материальные запасы</i>	2 022 661,77	124 510,47	0,00	6,6

2.2. Общая сумма выставленных требований в возмещение ущерба по недостачам и хищениям материальных ценностей, денежных средств, а также от порчи материальных ценностей

№ п/п	Сумма выставленных требований в возмещение ущерба			
	недостачи		хищения	
	материальных ценностей	денежных средств	материальных ценностей	денежных средств
1	2	3	4	5
...				6
...				
...				
...				

2.3. Изменение (увеличение, уменьшение) дебиторской задолженности учреждения в разрезе поступлений (выплат), предусмотренных Планом финансово-хозяйственной деятельности учреждения, относительно предыдущего отчетного года (в процентах) с указанием причин образования просроченной дебиторской задолженности, неральной к взысканию

№ п/п	Наименование группы, вида	Дебиторская задолженность				Отклонение		Причины образования дебиторской задолженности, неральной к взысканию
		на начало года	на конец года	%	в том числе неральная к взысканию			
					сумма	%		
1	2	3	4	5	6	7	8	9
1	020531000, доходы от оказания платных услуг	79 262 866,72	128 112 546,67	61%				
2	авансам по услугам связи	1 398,05	3 307,05	42%				
3	авансам по коммунальным услугам	192 061,94	378 284,08	51%				
4	авансам по прочим работам,услугам	61 296,87	60 083,47	98%				
5	ущербу основных средств	50 977,04	50 977,04	0%				
6	оперционной аренды	-	950 778,33	100%				
	ВСЕГО:	79 568 600,62	129 555 976,64					

2.4. Изменение (увеличение, уменьшение) кредиторской задолженности учреждения в разрезе поступлений (выплат), предусмотренных Планом финансово – хозяйственной деятельности государственного учреждения относительно предыдущего отчетного года (в процентах) с указанием причин образования просроченной кредиторской задолженности

№ п/п	Наименование группы, вида	Кредиторская задолженность				Отклонение		Причины образования просроченной кредиторской задолженности	
		на начало года	на конец года	просроченная задолженность		+	-		
				%	сумма				%
1	2	3	4	5	6	7	8	9	11
1	030223000, расчеты по коммунальным услугам	39207,42	0,00	0%					
2	030226000, расчеты по прочим работам, услугам	4116,84	0,00	0%					
3	030234000, расчеты по прочим материальным ценностям	7587,90	0,00	0%					
4	030304000, расчеты по платежам в бюджет	0,00	171140,10	100%					
5	0520583000, расчеты с плательщиками прочих доходов	51913,83	0,00	0%					
	ВСЕГО:	102825,99	171140,10						

2.5. Суммы доходов, полученных учреждением от оказания платных услуг (выполнения работ) по видам услуг (работ) и от приносящей доход деятельности

№ п/п	Наименование вида платных услуг (выполнения работ) и приносящей доход деятельности	сумма (рублей)
1	ДОХОДЫ ОТ СОБСТВЕННОСТИ	3
2	ДОХОДЫ ОТ ОКАЗАНИЯ ПЛАТНЫХ УСЛУГ (РАБОТ)	773119,10
3	ДОХОДЫ ОТ ШТРАФОВ, ПЕНЕЙ, ИНЫХ СУММ ПРИНУДИТЕЛЬНОГО ИЗЪЯТИЯ	2857820,69
4	ПРОЧИЕ ДОХОДЫ	31282,68
	ДОХОД ДЕЯТЕЛЬНОСТИ	47364,44

2.6. Цены (тарифы) на платные услуги (работы), оказываемые потребителям (в динамике в течение отчетного периода)

№ п/п	2 Виды работ (услуг)	3 Стоимость по состоянию на 1 апреля отчетного года, рублей	4 Стоимость по состоянию на 1 июля отчетного года, рублей	5 Стоимость по состоянию на 1 октября отчетного года, рублей	6 Стоимость по состоянию на 1 января года, следующего за отчетным, рублей
1	программы профессиональной подготовки по профессиям рабочих, должностям служащих	14000,00	14000,00	14000,00	14000,00
2	программы переподготовки рабочих, служащих	7500,00	7500,00	7500,00	7500,00
3	программы повышения квалификации рабочих, служащих	5600,00	5600,00	5600,00	5600,00
4	дополнительные образовательные услуги	8000,00	8000,00	8000,00	8000,00

2.7. Общее количество потребителей, воспользовавшихся услугами (работами) учреждения (в том числе платными для потребителей) по видам услуг (работ)

№ п/п	Виды работ (услуг)	Платные/бесплатные работы (услуги)	Количество потребителей, человек
1	2	3	4
1	Услуги среднего профессионального образования по программам подготовки квалифицированных рабочих (служащих), (очная форма обучения)	бесплатные	453
2	Услуги среднего профессионального образования по программам подготовки специалистов среднего звена (очная форма обучения)	бесплатные	196
3	Услуги среднего профессионального образования по программам подготовки специалистов среднего звена (заочная форма обучения)	бесплатные	0
4	Платные образовательные услуги: реализация основных программ профессионального обучения – программы профессиональной подготовки по профессиям рабочих, должностям служащих, программы переподготовки рабочих, служащих, программы повышения квалификации рабочих, служащих (в соответствии с имеющейся лицензией); - реализация дополнительных профессиональных программ – программы повышения Платные образовательные услуги, предоставляемые Учреждением: - реализация основных программ профессионального обучения – программы профессиональной подготовки по профессиям рабочих, должностям служащих, программы переподготовки рабочих, служащих, программы повышения квалификации рабочих, служащих (в соответствии с имеющейся лицензией); - реализация дополнительных профессиональных программ – программы повышения квалификации, программы профессиональной переподготовки; - оказание платных образовательных услуг, как в пределах основных профессиональных образовательных программ, так и за их пределами по договорам с физическими и юридическими лицами, осуществление по заявкам предприятий учреждений, организаций профессиональной подготовки, переподготовки и повышения квалификации рабочих, служащих; - предоставление других дополнительных образовательных услуг (в соответствии с имеющейся лицензией); - оказание в пределах, установленных лицензией на ведение образовательной деятельности, образовательных услуг сверх финансируемых за счет бюджетных ассигнований областного бюджета контрольных цифр приема обучающихся по образовательным программам среднего профессионального образования – программам подготовки квалифицированных рабочих, служащих и	платные	262

2.8. Количество жалоб потребителей и принятые по результатам их рассмотрения меры

№ п/п	Виды работ (услуг)	Количество жалоб	Принятые меры
1	2	3	4
...			
...			
...			
...			

2.9. Суммы кассовых и плановых поступлений (с учетом возвратов) в разрезе поступлений, предусмотренных планом финансово – хозяйственной деятельности государственного учреждения
(заполняют бюджетные и автономные учреждения)

№ п/п	Наименование показателя	Код дохода по бюджетной классификации	Плановые поступления (с учетом возврата), рублей	Кассовые поступления (с учетом возвратов), рублей
1	СУБСИДИЯ НА ВЫПОЛНЕНИЕ ГОСУДАРСТВЕННОГО (МУНИЦИПАЛЬНОГО) ЗАДАНИЯ	130	36 457 200,00	36 457 200,00
1	СУБСИДИЯ НА ИНЫЕ ЦЕЛИ	180	18 190 400,00	18 190 887,05
2	ДОХОДЫ ОТ СОБСТВЕННОСТИ	120	773 119,10	773 119,10
3	ДОХОДЫ ОТ ОКАЗАНИЯ ПЛАТНЫХ УСЛУГ (РАБОТ)	130	2 857 820,69	2 857 820,69
4	ДОХОДЫ ОТ ШТРАФОВ, ПЕНЕЙ, ИНЫХ СУММ ПРИНУДИТЕЛЬНОГО ИЗЪЯТИЯ	140	31 282,68	31 282,68
5	ПРОЧИЕ ДОХОДЫ	180	47 364,44	47 364,44
	ВСЕГО:		58 585 186,91	58 357 673,96

2.10. Показатели доведенных учреждению лимитов бюджетных обязательств
(заполняют казенные учреждения)

№ п/п	Наименование показателя	Код бюджетной классификации	Объем лимитов бюджетных ассигнований (рублей)
1	2	3	4
...			

2.11. Суммы кассовых и плановых выплат (с учетом восстановленных кассовых выплат) в разрезе выплат, предусмотренных планом финансово – хозяйственной деятельности государственного учреждения
(заполняют бюджетные и автономные учреждения)

№ п/п	Наименование показателя	Код расхода по бюджетной классификации	Кассовые расходы (с учетом возвратов), рублей
1	2	3	4
1	Заработная плата	211	20 060 801,06
2	Прочие выплаты	212	52 268,40
3	Начисления на выплаты по оплате труда	213	6 047 450,18
4	Услуги связи	221	200 733,34
5	Коммунальные услуги	223	4 934 399,17
6	Работы, услуги по содержанию имущества	225	1 586 753,23
7	Прочие работы, услуги	226	2 426 586,42
8	Пособия по социальной помощи населению	262	8 968 160,97
9	Налоги, пошлины и сборы	291	3 595 225,50
10	Штрафы за нарушение законодательства о налогах и сборах, законодательства о страховых взносах		
11	Иные расходы	292	32 531,46
12	Увеличение стоимости основных средств	296	4 578 869,09
13	Увеличение стоимости материальных запасов	310	2 025 626,39
	ВСЕГО:	340	4 044 892,94
			58 554 298,15

2.12. Показатели кассового исполнения бюджетной сметы учреждения
(заполняют казенные учреждения)

№ п/п	Наименование показателя	Код бюджетной классификации	Кассовые расходы, рублей
1	2	3	4
...			
...			

2.13. Сведения об исполнении государственного задания на оказание государственных услуг (выполнения работ)
(заполняют бюджетные и автономные учреждения)

Приложение*	
-------------	--

Примечание: * Сведения об исполнении государственного задания на оказание государственных услуг (выполнения работ) представляются по форме, установленной приложением № 2 к Положению о формировании государственного задания на оказание государственных услуг (выполнение работ) в отношении государственных учреждений Ростовской области и финансовом обеспечении выполнения государственного задания, утвержденному постановлением Правительства Ростовской области от 18.09.2015 № 582 «О порядке формирования государственного задания на оказание государственных услуг (выполнение работ) в отношении государственных учреждений Ростовской области и финансового обеспечения выполнения государственного задания»

ОТЧЕТ О ВЫПОЛНЕНИИ
ГОСУДАРСТВЕННОГО ЗАДАНИЯ № 1) 87

на 2018 год и плановый период 2019 и 2020 годов
от « 29 » декабря 2017 г.

Наименование государственного учреждения
Ростовской области (обособленного подразделения) - **государственное бюджетное профессиональное
образовательное учреждение Ростовской области «Ростовский строительльно-художественный
техникум»**

Виды деятельности государственного учреждения
Ростовской области (обособленного подразделения) _____ образование и наука _____

Вид государственного учреждения
Ростовской области _____

_____ бюджетное

_____ (указывается вид государственного учреждения Ростовской области из базового
(отраслевого) перечня)

Периодичность _____ на 31 декабря (годовой отчет)

_____ (указывается в соответствии с периодичностью предоставления отчета о выполнении
государственного задания, установленной в государственном задании)

Коды
Форма по ОКУД 0506501
Дата 31.12.2018
_____ по _____
_____ по _____
_____ по _____
_____ по _____
_____ по _____
_____ по _____

Форма № 1

СВЕДЕНИЯ О ФАКТИЧЕСКОМ ДОСТИЖЕНИИ ПОКАЗАТЕЛЕЙ,
ХАРАКТЕРИЗУЮЩИХ КАЧЕСТВО ГОСУДАРСТВЕННОЙ УСЛУГИ

по состоянию:

на 31 декабря (годовой отчет)

Уникальный номер реестровой записи		Показатель, характеризующий содержание государственной услуги		Показатель, характеризующий условия оказания государственной услуги		Показатель качества государственной услуги		наименование показателя		единица измерения		значение		допусти мое (возможное) отклонение		причина отклонения	
		(наименование показателя)	(наименование показателя)	(наименование показателя)	(наименование показателя)	(наименование показателя)	(наименование показателя)	(наименование показателя)	(наименование показателя)	(наименование показателя)	(наименование показателя)	(наименование показателя)	(наименование показателя)	(наименование показателя)	(наименование показателя)	(наименование показателя)	(наименование показателя)
1	2	3	4	5	6	7	8	9	10	11	12	13	14	15			
37Д570011002001010005100	08.01.08 Мастер отделочных строительных работ	Физические лица с ОВЗ и инвалиды		Очная		Удельный вес выпускников по соответствующей профессии, среднего профессионального образования, трудоустроившихся после окончания обучения	процент	744	49,5%	49,5%	0	5%	0	нет такой категории			
						Средний балл государственной (итоговой) аттестации обучающихся при поступлении на профессионального среднего профессионального образования (после 9 класса)	балл	9642	3 балла	3 балла	0	5%	0	нет такой категории			

37Д5703230 02001010081 02	08.01.25 Мастер отделочных строительных и декоративных работ	Физически е лица за исключени ем лиц с ОВЗ и инвалидов	Очная			Удельный вес численности выпускников по профессии, соответствующей профилю среднего профессионального образования, трудоустроившихся и работающих по профессии в течение не менее двух лет после окончания обучения	процент	744	42%	42%	0	5%	0	нет такой категории
						Удельный вес численности выпускников по профессии, соответствующей профилю среднего профессионального образования, трудоустроившихся после окончания обучения	процент	744	49,5%	49,5%	0	5%	0	нет выпуска
						Средний балл государственной (итоговой) аттестации обучающихся при поступлении на профессию среднего профессионального образования (после 9 класса)	балл	9642	3 балла	3 балла	3,5	5%	0	
						Удельный вес численности выпускников по профессии, соответствующей профилю среднего профессионального образования, трудоустроившихся и работающих по профессии в течение не менее двух лет после окончания обучения	процент	744	42%	42%	0%	5%	0	нет выпуска
37Д5701500 02001010061 00	19.01.17 Повар, кондитер	Физически е лица с ОВЗ и инвалиды	Очная			Удельный вес численности выпускников по профессии, соответствующей профилю среднего профессионального образования, трудоустроившихся после окончания обучения	процент	744	49,5%	49,5%	0	5%	0	нет выпуска
						Средний балл государственной (итоговой) аттестации обучающихся при поступлении на профессию среднего профессионального образования (после 9 класса)	балл	9642	3 балла	3 балла	3,5	5%	0	
						Удельный вес численности выпускников по профессии, соответствующей профилю среднего профессионального образования	процент	744	42%	42%	0	5%	0	нет выпуска


37Д5701500 01001010081 00	19.01.17 Повар, кондитер	Физически е лица за исключени ем лиц с ОВЗ и инвалидов	Очная			образованная, трудоустроившихся и работающих по профессии в течение не менее двух лет после окончания обучения	процент	744	49,5%	49,5%	91,5%	5%	0	
37Д5703340 02001010051 02	43.01.09 Повар, кондитер	Физически е лица с ОВЗ и инвалиды	Очная			Удельный вес численности выпускников по профессии, соответствующей профилю среднего профессионального образования, трудоустроившихся и работающих по профессии в течение не менее двух лет после окончания обучения	процент	744	42%	42%	97,6%	5%	0	нет такой категории
37Д5703340 01001010071 02	43.01.09 Повар, кондитер	Физически е лица за исключени ем лиц с	Очная			Удельный вес численности выпускников по профессии, соответствующей профилю среднего профессионального образования, трудоустроившихся после окончания обучения	процент	744	42%	42%	0	5%	0	нет такой категории

Уникальный номер реестровой записи	Показатель, характеризующий содержание государственной услуги (наименование показателя)	3	4	5	6	Показатель, характеризующий условия оказания		наименование показателя	единица измерения		значение		допустимое (возможное) отклонение	отклонение	причина отклонения
						(наименование показателя)	(наименование показателя)		наименование	код	утвержденное в государственном задании на год отчетную дату	утвержденное в государственном задании на отчетную дату			
1	2	3	4	5	6	7	8	9	10	11	12	13	14	15	
37Д5703340 02002010041 02	43.01.09 Повар, кондитер	Физические лица с ОВЗ и инвалиды	Очная	Очная		Удельный вес выпускников по профессии, соответствующей профилю среднего профессионального образования, трудоустроившихся после окончания обучения	процент	744	49,5%	49,5%	0	5%	0	нет такой категории	
						Средний балл государственной аттестации обучающихся при поступлении на профессию среднего профессионального образования (после 11 класса)	балл	9642	3 балла	3 балла	0	5%	0	нет такой категории	
						Удельный вес выпускников по профессии, соответствующей профилю среднего профессионального образования, трудоустроившихся и работающих по профессии в течение не менее двух лет после окончания обучения	процент	744	42%	42%	0	5%	0	нет такой категории	
<p>Реализация основных профессиональных образовательных программ среднего профессионального образования – программ подготовки квалифицированных рабочих, служащих на базе среднего общего образования (очная форма обучения)</p> <p>Показатель качества государственной услуги</p>															
						Удельный вес выпускников по профессии, соответствующей профилю среднего профессионального образования, трудоустроившихся и работающих по профессии в течение не менее двух лет после окончания обучения	процент	744	42%	42%	56,2	5%	0		

37Д5601680 01001010091 00	29.02.04 Конструирован ие, моделирование и технология швейных изделий	Физические лица за исключением лиц с ОВЗ и инвалидов	Очная (базова я подгото вка)	организациях высшего образования по специальности высшего профессионального образования, соответствующей профилю профессионального образования	балл	9642	3 балла	3 балла	3,8	5%	0	нет выпуска
				Удельный вес численности выпускников по специальности, соответствующей профилю среднего профессионального образования, трудоустроившихся и работающих по специальности в течение не менее двух лет после окончания обучения	проце нт	744	49,5%	49,5%	61,5%	5%	0	
				Удельный вес численности выпускников, продолживших обучение в образовательных организациях высшего образования по специальности высшего профессионального образования, соответствующей профилю профессионального образования	проце нт	744	8%	8%	46%	5%	0	
				Удельный вес численности выпускников по специальности, соответствующей профилю среднего профессионального образования	проце нт	744	42%	42%	52%	5%	0	

37Д5602720 02001010001 00	54.02.02 Декоративно-прикладное искусство и народные промыслы (по видам)	Физические лица с ОВЗ и инвалиды	Очная (базовая подготовка)	образованы, трудоустроившихся и работающих по специальности в течение не менее двух лет после окончания обучения	процент	744	49,5%	49,5%	0	5%	0	нет выпуска
				Удельный вес численности выпускников по специальности, соответствующей профилю среднего профессионального образования, трудоустроившихся после окончания обучения	процент	744	8%	8%	0	5%	0	нет выпуска
				Удельный вес численности выпускников, продолживших обучение в образовательных организациях высшего образования по специальности среднего профессионального образования, соответствующей профилю среднего профессионального образования	балл	9642	3 балла	3 балла	3,9	5%	0	
				Средний балл государственной (итоговой) аттестации обучающихся при поступлении на специальность среднего профессионального образования (после 9 класса)	процент	744	42%	42%	0	5%	0	не было выпуска
				Удельный вес численности выпускников по специальности, соответствующей профилю среднего профессионального образования, трудоустроившихся и работающих по специальности в течение не менее двух лет после окончания обучения	процент	744	49,5%	49,5%	52,6	5%	0	
37Д5602720 01001010021 00	54.02.02 Декоративно-прикладное искусство и народные промыслы (по видам)	Физические лица за исключением лиц с ОВЗ и инвалидов	Очная (базовая подготовка)	Удельный вес численности выпускников, продолживших обучение в образовательных организациях высшего образования по специальности среднего профессионального образования, соответствующей профилю среднего профессионального образования	процент	744	8%	8%	36,8	5%	0	

6000000001 20002530411 Д560168001 00101009100 103	29.02.04 Конструирование, моделирование и технология швейных изделий	Физически е лица за исключени ем лиц с ОВЗ и инвалидов	Заочная (базовая подгото вка)	Удельный вес выпускников специальности, соответствующей среднего профессионального образования, после трудоустроившихся окончания обучения	численности по профиллю профессионального образования, после окончания обучения	процент	744	49,5%	49,5%	0	5%	0	нет такой категории
				Удельный вес выпускников, продолживших обучение в образовательных организациях высшего образования по специальности высшего профессионального образования, соответствующей профиллю профессионального образования	численности продолживших образовательных высшего специальности профессионального образования, соответствующей профиллю среднего профессионального образования	процент	744	8%	8%	0	5%	0	нет такой категории
				Средний балл государственной (итоговой) аттестации обучающихся при поступлении на специальность среднего профессионального образования (после 9 класса)	балл	балл	9642	3 балла	3 балла	0	5%	0	нет такой категории
				Удельный вес выпускников по специальности, соответствующей профиллю среднего профессионального образования, трудоустроившихся и работающих по специальности в течение не менее двух лет после окончания обучения	численности по специальности, профиллю профессионального образования, трудоустроившихся и работающих по специальности в течение не менее двух лет после окончания обучения	процент	744	42%	42%	0	5%	0	нет такой категории



Н.А. Постолюк



Директор «БЮПО РО «РСХТ»

« 31 »

Форма № 2

СВЕДЕНИЯ О ФАКТИЧЕСКОМ ДОСТИЖЕНИИ ПОКАЗАТЕЛЕЙ,
ХАРАКТЕРИЗУЮЩИХ ОБЪЕМ ГОСУДАРСТВЕННОЙ УСЛУГИ

по состоянию:

- на 31 декабря (предварительный отчет);

- на 31 декабря (годовой отчет)

Уникальный номер реестровой записи	Показатель, характеризующий содержание государственной услуги			Показатель, характеризующий условия (формы) оказания государственной услуги		единица измерения	Показатель объема государственной услуги				Причина отклонения	Размер платы (цена, тариф)			
	(наименование показателя)	(наименование показателя)	(наименование показателя)	(наименование показателя)	значение			допустимое (возможное) отклонение	отклонение, превышающее допустимое (возможное) значение						
					утверждено в государственном задании на год		утверждено в государственном задании на отчетную дату			исполнено на отчетную дату					
1	2	3	4	5	6	7	8	9	10	11	12	13	14	15	16
37Д57001100200101005100	08.01.08 Мастер отделочных строительных работ	Физические лица с ОВЗ и инвалиды	Физические лица с ОВЗ и инвалиды	Очная		численность обучающихся	численность обучающихся	792	0	0	0	5%	0		
37Д57001100100101007100	08.01.08 Мастер отделочных строительных работ	Физические лица за исключением лиц с ОВЗ и инвалидов	Физические лица за исключением лиц с ОВЗ и инвалидов	Очная		численность обучающихся	численность обучающихся	792	55	55	54	5%	0		
37Д57032300200101008102	08.01.25 Мастер отделочных строительных и декоративных работ	Физические лица с ОВЗ и инвалиды	Физические лица с ОВЗ и инвалиды	Очная		численность обучающихся	численность обучающихся	792	0	0	0	5%	0		
37Д57032300100101000102	08.01.25 Мастер отделочных строительных и декоративных работ	Физические лица за исключением лиц с ОВЗ и инвалидов	Физические лица за исключением лиц с ОВЗ и инвалидов	Очная		численность обучающихся	численность обучающихся	792	8	8	8	5%	0		
37Д57015000200101006100	19.01.17 Повар, кондитер	Физические лица с ОВЗ и инвалиды	Физические лица с ОВЗ и инвалиды	Очная		численность обучающихся	численность обучающихся	792	1	1	1	5%	0		

Уникальный номер реестровой записи	Показатель, характеризующий содержание государственной услуги	Показатель, характеризующий условия (формы) оказания государственной услуги	Показатель объема государственной услуги				Размер платы (цена, тариф)									
			единица измерения	значение	допустимое (возможное)	отклонение, превышающее допустимое (возможное) значение										
1	2	3	4	5	6	7	8	9	10	11	12	13	14	15	16	
37Д57015000100101008100	19.01.17 Повар, кондитер	Физические лица за исключением лиц с ОВЗ и инвалидов	Очная	Очная	792	численность обучающихся	792	численность обучающихся	0	0	95	5%	5%			
37Д57033400200101005102	43.01.09 Повар, кондитер	Физические лица с ОВЗ и инвалиды	Очная	Очная	792	численность обучающихся	792	численность обучающихся	0	0	0	5%	0			
37Д57033400100101007102	43.01.09 Повар, кондитер	Физические лица за исключением лиц с ОВЗ и инвалидов	Очная	Очная	792	численность обучающихся	792	численность обучающихся	65	65	64	5%	5%			
37Д57024600200101002100	29.01.29 Мастер столярного и мебельного производства	Физические лица с ОВЗ и инвалиды	Очная	Очная	792	численность обучающихся	792	численность обучающихся	1	1	1	5%	0			
37Д57024600100101004100	29.01.29 Мастер столярного и мебельного производства	Физические лица за исключением лиц с ОВЗ и инвалидов	Очная	Очная	792	численность обучающихся	792	численность обучающихся	58	58	57	5%	5%			
реализация основных профессиональных образовательных программ среднего профессионального образования - программ подготовки квалифицированных рабочих, служащих на базе основного общего образования (очная форма обучения)																
									285	285	280	5%	2%			
Показатель, характеризующий содержание государственной услуги			Показатель, характеризующий условия (формы) оказания государственной услуги			Показатель объема государственной услуги			Размер платы (цена, тариф)							
(наименование показателя)			(наименование показателя)			единица измерения			значение			допустимое (возможное)		отклонение, превышающее допустимое (возможное) значение		
(наименование показателя)			(наименование показателя)			наименование показателя			код			утверждено в государственном задании на год		утверждено в государственном задании на отчетную дату ³		
3			4			5			6			7		8		
2			3			4			5			6		7		
1			2			3			4			5		6		

37Д57033400 200201004102	43.01.09 Повар, кондитер	Физические лица с ОВЗ и инвалиды	Очная	численность обучающихся	численность обучающихся	численность обучающихся	792	0	0	0	5%	0	причина отклонения	Размер платы (цена, тариф)	
															Показатель объема государственной услуги
37Д57033400 100201006102	43.01.09 Повар, кондитер	Физические лица за исключением лиц с ОВЗ и инвалидов	Очная	численность обучающихся	численность обучающихся	численность обучающихся	792	32	32	30	5%	5%			
															Показатель объема государственной услуги
1	2	3	4	5	6	7	8	9	10	11	12	13	14	15	16
37Д56016800 200101007100	29.02.04 Конструирование, моделирование и технология швейных изделий	Физические лица с ОВЗ и инвалиды	Очная (базовая подготовка)	численность обучающихся	численность обучающихся	численность обучающихся	792	1	1	1	1	5%	0		
37Д56016800 100101009100	29.02.04 Конструирование, моделирование и технология швейных изделий	Физические лица за исключением лиц с ОВЗ и инвалидов	Очная (базовая подготовка)	численность обучающихся	численность обучающихся	численность обучающихся	792	73	73	70	5%	5%			
37Д56027200 200101000100	54.02.02 Декоративно-прикладное искусство и народные промыслы (по видам)	Физические лица с ОВЗ и инвалиды	Очная (базовая подготовка)	численность обучающихся	численность обучающихся	численность обучающихся	792	1	1	1	1	5%	0		
реализация основных профессиональных образовательных программ среднего профессионального образования - программ подготовки квалифицированных рабочих, служащих на базе среднего общего образования (очная форма обучения)															
Уникальный номер реестровой записи															

37Д56027200 100101002100	54.02.02 Декоративно-прикладное искусство и народные промыслы (по видам)	Физические лица за исключением лиц с ОВЗ и инвалидов	Очная (базовая подготовка)	численность обучающихся	численность	68	68	143	140	5%	5%	0						
реализация основных профессиональных образовательных программ среднего профессионального образования - программ подготовки специалистов среднего звена на базе основного общего образования (очная форма обучения)																		
37Д56016800 200217008100	29.02.04 Конструирование, моделирование и технология швейных изделий	Физические лица с ОВЗ и инвалиды	Заочная (базовая подготовка)	численность обучающихся	численность	0	0	0	0	5%	5%	0						
37Д56016800 200217008100	29.02.04 Конструирование, моделирование и технология швейных изделий	Физические лица за исключением лиц с ОВЗ и инвалидов	Заочная (базовая подготовка)	численность обучающихся	численность	0	0	0	0	5%	5%	0						
реализация основных профессиональных образовательных программ среднего профессионального образования - программ подготовки специалистов среднего звена на базе среднего общего образования (заочная форма обучения)																		
реализация основных профессиональных образовательных программ среднего профессионального образования - программ подготовки специалистов среднего звена на базе среднего общего образования (заочная форма обучения)																		
реализация основных профессиональных образовательных программ среднего профессионального образования - программ подготовки специалистов среднего звена на базе среднего общего образования (заочная форма обучения)																		

Директор ГБПОУ «ОСХТ» _____ Н.А. Постолов

« 31 » декабря 2018 г.




**Государственное бюджетное профессиональное образовательное учреждение Ростовской области
«Ростовский строительско-художественный техникум»**

Объем государственной услуги (свод): «31» декабря 2018г.

Наименование государственной услуги	Единица измерения	Значение объема государственной услуги	
		2018 год план	2018 год факт
реализация основных профессиональных образовательных программ среднего профессионального образования - программ подготовки квалифицированных рабочих, служащих на базе основного общего образования (очная форма обучения)	число студентов	285	280
реализация основных профессиональных образовательных программ среднего профессионального образования - программ подготовки квалифицированных рабочих, служащих на базе среднего общего образования (очная форма обучения)	число студентов	32	30
реализация основных профессиональных образовательных программ среднего профессионального образования - программ подготовки специалистов среднего звена на базе основного общего образования (очная форма обучения)	число студентов	143	140
реализация основных профессиональных образовательных программ среднего профессионального образования - программ подготовки специалистов среднего звена на базе среднего общего образования (заочная форма обучения)	число студентов	0	0

Директор ГБПОУ РО «РСХТ»

Н.А. Постолов




« 31 » декабря 2018 г.

Отчет по состоянию на 31 декабря 2018 г.

Среднегодовая численность студентов профессиональных образовательных учреждений, обучающихся по программам подготовки квалифицированных рабочих, служащих в 2018 году за счет средств областного бюджета

Наименование ПОУ РО	Общая численность студентов	Наименование профессии	код профессии	указать профин Т; Е-Н; С-Э; Г	город/ село	Количество студентов на 01.01.2018	Прибыло из других учебных заведений			Переведено в другие учебные заведения			Выбыло до окончания срока обучения			численность студентов на 31.12.2018	Значение показателя объема (получено по формуле)	Объем государственного задания на 2018 год (по приказу Минобрнауки РО)	отклонение	процент исполнения
							по факту за 12 месяцев (по приказам ПОУ с 01.01.2018 по 31.12.2018)	всего	по факту за 12 месяцев (по приказам ПОУ с 01.01.2018 по 31.12.2018)	всего	Выпуск 2018 года (по приказам ПОУ с 01.01.2018 по 31.12.2018)	по факту за 12 месяцев (по приказам ПОУ с 01.01.2018 по 31.12.2018)	всего	по факту за 12 месяцев (по приказам ПОУ с 01.01.2018 по 31.12.2018)	всего					
	324	X	X				4	0	4	2	0	26	0	26	310	317	-7	97,8%		
	299	X	X				4	0	4	1	0	21	0	21	280	285	X	X		
Мастер отделочных строительных работ	66		08.01.08	T	город		0	0	0	0	0	4	0	4	54	55	-1	100,0%		
Мастер отделочных строительных и декоративных работ	0		08.01.25	T	город		1	0	1	0	0	1	0	1	8	8	0	100,0%		
Повар, кондитер	123		19.01.17	Е-Н	город		3	0	3	1	0	6	0	6	96	98	-2	98,0%		
Повар, кондитер	50		43.01.09	Е-Н	город		0	0	0	0	0	4	0	4	64	65	-1	98,5%		
Мастер столярного и мебельного производства	60		29.01.29	T	город		0	0	0	0	0	6	0	6	58	59	-1	98,3%		
Итого на базе 11 кл	25	X					0	0	0	1	0	5	0	5	30	32	-2	93,7%		
Итого на базе 11 кл	25		43.01.09	Е-Н	город		0	0	0	1	0	5	0	5	30	32	-2	93,7%		



 Директор ГПОУ РО РСХТ **Н.А. Постолов**

 Главный бухгалтер **С.С. Быченко**

 Исполнитель Шудрук Ольга Владимировна, 8 908 514 08 19

Handwritten signature

Среднегодовая численность студентов профессиональных образовательных учреждений, обучающихся по программам подготовки специалистов среднего звена в 2018 году за счет средств областного бюджета

очное обучение (по программам подготовки специалистов среднего звена) на базе основного общего образования

Наименование ПОУ РО	Наименование специальности	код специальности	Профильная /непрофильная специальность (указывают только ПедК, П/Н, (для всех) указать по профилю П.	город/село	Количество студентов на 01.01.2018	Фактический прием по приказам ПОУ	Прибыло из других учебных заведений		Переведено в другие учебные заведения		Выбыло до окончания срока обучения		численность студентов на 31.12.2018	Значение показателя объема (полученно с по формуле)	Объем государственного задания на 2018 год (по приказу Минобрнауки РО)	отклонение	процент исполнения	
							по факту за 12 месяцев (по приказам ПОУ с 01.01.2018 по 31.12.2018)	всего	по факту за 12 месяцев (по приказам ПОУ с 01.01.2018 по 31.12.2018)	всего	по факту за 12 месяцев (по приказам ПОУ с 01.01.2018 по 31.12.2018)	всего						
		X	X	X	144	50	2	0	2	2	8	0	8	140	143	-3	97,9%	
		X	X	X	144	50	2	0	2	2	8	0	8	140	X	X	X	
государственное бюджетное профессиональное образовательное учреждение Ростовской области "Ростовский строительно-художественный техникум"	Конструирование, моделирование и технология швейных изделий	29.02.04	T	город	73	25	1	0	1	2	5	0	5	71	74	-3	95,9%	
	Декоративно-прикладное искусство и народные промыслы (по видам)	54.02.02	T	город	71	25	1	0	1	0	3	0	3	69	69	-1	100,0%	
		X	X	X	0	0	0	0	0	0	0	0	0	0	X	X	X	
Всего по специальностям учебной подготовки в том числе:																		
					0	0	0	0	0	0	0	0	0	0				

Директор ГБПОУ РО "Ростовский строительно-художественный техникум" **Н.А. Постолюк**
 Главный бухгалтер **С.С. Быченко**
 Исполнитель: **Щудрук Ольга Владимировна**, 8 908 514 08 19
 " 31 " 2018 г.

Handwritten signature

Отчет по состоянию на 31 декабря 2018 г.

Среднегодовая численность студентов (сироты) профессиональных образовательных учреждений, обучающихся по программам подготовки квалифицированных рабочих, служащих в 2018 году за счет средств областного бюджета

очное обучение (по программам подготовки квалифицированных рабочих, служащих)

Наименование ПОУ РО	Наименование профессии	код профессии	указатель профессии и Т; Е- село И; С-З; Г	город/село	Количество студентов на 01.01.2018	Фактическое количество в рамках КДП	Прибыло из других учебных заведений		Перешло в другие учебные заведения		Выбыло до окончания срока обучения		Значение показателя объема обученные по формуле
							по факту за 12 месяцев (по приказам ПОУ с 01.01.2018 по 31.12.2018)	всего	по факту за 12 месяцев (по приказам ПОУ с 01.01.2018 по 31.12.2018)	всего	по факту за 12 месяцев (по приказам ПОУ с 01.01.2018 по 31.12.2018)	всего	
государственное бюджетное профессиональное образовательное учреждение Ростовской области "Ростовский строительный художественный техникум"	X	X		X	51	10	0	0	0	0	8	40	43
	X	X		X	42	6	0	0	0	0	5	30	34
	Мастер отделочных строительных работ	08.01.08	T	город	18	0	0	0	0	0	2	9	13
	Мастер отделочных строительных и декоративных работ	08.01.25	T	город	0	2	0	0	0	0	1	1	0
	Повар, кондитер	19.01.17	E-Н	город	7	0	0	0	0	0	0	5	6
	Повар, кондитер	43.01.09	E-Н	город	4	3	0	0	0	0	0	7	5
	Мастер столярного и мебельного производства	29.01.29	T	город	13	1	0	0	0	0	2	8	10
	X	X		X	9	4	0	0	0	0	3	10	9
	Повар, кондитер	43.01.09	E-Н	город	9	4	0	0	0	0	3	10	9

Директор ГБОУ РО "РСХТ" **Н.А. Постолов**
 М.П. 
 Главный бухгалтер **С.С. Быченко**
 Исполнитель: Щудрук Ольга Владимировна, 8-908-514 08-19
 31.12.2018 г.

Отчет по состоянию на 31 декабря 2018 г.

Среднегодовая численность студентов (сироты) профессиональных образовательных учреждений, обучающихся по программам подготовки специалистов среднего звена в 2018 году за счет средств областного бюджета

очное обучение (по программам подготовки специалистов среднего звена) на базе основного общего образования


Наименование ПОУ РО	Наименование специальности	код специальности	Профильная /непрофильная специальность	Количество студентов на 01.01.2018	Фактический прием в рамках КПП	Прибыло по другим учебным заведениям		Переведено в другие учебные заведения		Выбыло до окончания срока обучения		Значение показателя объема (полученное по формуле)
						по факту за 12 месяцев (по приказам ПОУ с 01.01.2018 по 31.12.2018)	всего	по факту за 12 месяцев (по приказам ПОУ с 01.01.2018 по 31.12.2018)	всего	по факту за 12 месяцев (по приказам ПОУ с 01.01.2018 по 31.12.2018)	всего	
Общая численность студентов	X	X	X	14	4	0	0	0	0	1	0	12
Всего по специальностям базовой подготовки	X	X	X	14	4	0	0	0	0	1	0	12
в том числе:												
государственное бюджетное профессиональное образовательное учреждение Ростовской области "Ростовский строительно-художественный техникум"	Конструирование, моделирование и технология швейных изделий	29.02.04	Т	10	3	0	0	0	0	1	0	7
	Декоративно-прикладное искусство и народные промыслы (по видам)	54.02.02	Г	4	1	0	0	0	0	0	0	5
Всего по специальностям углубленной подготовки	X	X	X	0	0	0	0	0	0	0	0	0
в том числе:												
												0

Директор ГБОУ РО "Ростовский техникум" **И.А. Пастолов**
 Главный бухгалтер **М.П. С.С. Быченко**
 Исполнитель: **Шудрук Ольга Владимировна**, 8 908 514 08 19
 31.12.2018г.

Отчет по состоянию на 31 декабря 2018 г.

Среднегодовая численность студентов (ОВЗ и ИНВАЛИДЫ) профессиональных образовательных учреждений, обучающихся по программам подготовки квалифицированных рабочих, служащих в 2018 году за счет средств областного бюджета

Наименование ПОУ РО	Наименование профессии	код профессии	участить проф. город/село	Количество студентов на 01.01.2018	Фактически принят по приказам ПОУ с 01.01.2018 по 31.12.2018	Прибыло по другим учебным заведениям		Перешло в другие учебные заведения		Выбыло по окончании срока обучения		численность студентов на 31.12.2018	Значение показателя объема (подучено по формуле)	Объем государственного задания на 2018 год (по приказу Минобрнауки России)	отклонение	процент исполнения
						по факту за 12 месяцев (по приказам ПОУ с 01.01.2018 по 31.12.2018)	всего	по факту за 12 месяцев (по приказам ПОУ с 01.01.2018 по 31.12.2018)	всего	по факту за 12 месяцев (по приказам ПОУ с 01.01.2018 по 31.12.2018)	всего					
						по факту за 12 месяцев (по приказам ПОУ с 01.01.2018 по 31.12.2018)	всего	по факту за 12 месяцев (по приказам ПОУ с 01.01.2018 по 31.12.2018)	всего	по факту за 12 месяцев (по приказам ПОУ с 01.01.2018 по 31.12.2018)	всего					
государственное бюджетное профессиональное образовательное учреждение «Ростовский строительно-художественный техникум»	X	X	X	1	1	0	0	0	0	0	0	2	2	0	100,0%	
	X	X	X	1	1	0	0	0	0	0	0	2	2	X	X	
	Мастер отделочных строительных работ	08.01.08	Т	город	0	0	0	0	0	0	0	0	0	0		
	Мастер отделочных строительных и декоративных работ	08.01.25	Т	город	0	0	0	0	0	0	0	0	0	0		
	Повар, кондитер	19.01.17	Е-Н	город	1	0	0	0	0	0	0	1	1	0		
	Повар, кондитер	43.01.09	Е-Н	город	0	0	0	0	0	0	0	0	0	0		
	Мастер столярного и мебельного производства	29.01.29	Т	город	0	1	0	0	0	0	0	1	1	0		
	X	X	X	0	0	0	0	0	0	0	0	0	0	0	X	X
	Повар, кондитер	43.01.09	Е-Н	город	0	0	0	0	0	0	0	0	0	0		
	Всего на базе ПЛ кЛ															
в том числе:																



 Н.А. Постолюк
 С.С. Быщенко
 2018 г.

Отчет по состоянию на 31 декабря 2018 г.

Среднегодовая численность студентов (ОВЗ и ИНВАЛИДЫ) профессиональных образовательных учреждений, обучающихся по программам подготовки специалистов среднего звена в 2018 году за счет средств областного бюджета

очное обучение (по программам подготовки специалистов среднего звена) на базе основного общего образования

Наименование ПОУ РО	Наименование специальности	код специальности	Профильная (специальная) специальность (указывают только П/Н, для всех) указать профессию Т; Е-Н; С-Э; Г	город/се	Количество студентов на 01.01.2018	Фактический прием по приказам ПОУ	Прибыло на других учебных заведениях		Переведено в другие учебные заведения		Выпуск 2018 года (по приказам ПОУ)	Выбыло до окончания срока обучения		Значение показателя объема (полученное по формуле)	Объем государственного задания на 2018 год (по приказу Минобрнауки РО)	отклонение	процент исполнения
							по факту за 12 месяцев (по приказам ПОУ с 01.01.2018 по 31.12.2018)	всего	по факту за 12 месяцев (по приказам ПОУ с 01.01.2018 по 31.12.2018)	всего		численность студентов на 31.12.2018	по факту за 12 месяцев (по приказам ПОУ с 01.01.2018 по 31.12.2018)				
Общая численность студентов	X	X	X	X	2	1	0	0	0	0	0	0	0	2	2	0	100,0%
Всего по специальностям базовой подготовки	X	X	X	X	2	1	0	0	0	0	0	0	0	X	X	X	X
в том числе:																	
государственное бюджетное профессиональное образовательное учреждение «Ростовский областной строительный художественный техникум»	Конструирование, моделирование и технология швейных изделий	29.02.04	Т	город	1	0	0	0	0	0	0	0	0	2	X	X	X
	Декоративно-прикладное искусство и народные промыслы (по видам)	54.02.02	Г	город	1	1	0	0	0	0	0	0	0	1			
Всего по специальностям углубленной подготовки	X	X	X	X	0	0	0	0	0	0	0	0	0	0	X	X	X
в том числе:																	



 Директор ГБПОУ РО "РСХТ" _____ Н.А. Постолов

 Главный бухгалтер _____ С.С. Быченко

 Исполнитель: Щуруп Ольга Владимировна, 8 908 514 08 19

 31/12/2018

Раздел III. Об использовании имущества, закрепленного за учреждением

№ п/п	Наименование показателя	Значение показателя на начало отчетного периода (рублей)	Значение показателя на конец отчетного периода (рублей)
1	2	3	4
1	общая балансовая (остаточная) стоимость недвижимого имущества, находящегося у учреждения на праве оперативного управления	57 390 458,26 (521 114,69)	57 390 458,26 (386 124,89)
2	общая балансовая (остаточная) стоимость недвижимого имущества, находящегося у учреждения на праве оперативного управления, и переданного в аренду	342 648,68 (0,00)	8 965 393,45 (0,00)
3	общая балансовая (остаточная) стоимость недвижимого имущества, находящегося у учреждения на праве оперативного управления, и переданного в безвозмездное пользование		
4	общая балансовая (остаточная) стоимость движимого имущества, находящегося у учреждения на праве оперативного управления	22 972 608,84 (1 140 326,21)	25 035 297,25 (1 492 416,98)
5	общая балансовая (остаточная) стоимость движимого имущества, находящегося у учреждения на праве оперативного управления, и переданного в аренду		
6	общая балансовая (остаточная) стоимость движимого имущества, находящегося у учреждения на праве оперативного управления, и переданного в безвозмездное пользование		
7	общая площадь объектов недвижимого имущества, находящегося у учреждения на праве оперативного управления	16 625,50	16 625,50
8	общая площадь объектов недвижимого имущества, находящегося у учреждения на праве оперативного управления, и переданного в аренду	99,3	1610,1
9	общая площадь объектов недвижимого имущества, находящегося у учреждения на праве оперативного управления, и переданного в безвозмездное пользование		
10	количество объектов недвижимого имущества, находящегося у учреждения на праве оперативного управления	9	9
11	объем средств, полученных в отчетном году от распоряжения в установленном порядке имуществом, находящимся у учреждения на праве оперативного управления	0,00	773 119,10
<i>(заполняют бюджетные и автономные учреждения)</i>			
12	общая балансовая (остаточная) стоимость недвижимого имущества, приобретенного учреждением в отчетном году за счет средств, выделенных органом, осуществляющим функции и полномочия учредителя, учреждению на указанные цели		
13	общая балансовая (остаточная) стоимость недвижимого имущества, приобретенного учреждением в отчетном году за счет доходов, полученных от платных услуг и иной приносящей доход деятельности		
14	общая балансовая (остаточная) стоимость особо ценного движимого имущества, находящегося у учреждения на праве оперативного управления	10 833 879,75 (1 101 178,67)	11 504 146,75 (1 363 449,38)